




令和2年度 重要業績評価指標（KPI）進捗状況一覧

令和3年10月作成

基本目標/施策	施策目標/KPI	基準値① (平成30年度) (2018)	目安値② (令和2年度) (2020)	実績値③ (令和2年度) (2020)	進捗
【基本目標1】 人材を育て、しごとをつくり、 安心して働ける環境をつくる	事業者数（従業員4人以上） OR6までに23事業所増加	H30： 177事業所	R2：180事業所	R2：171事業所	
	製造品出荷額 OR6までに95億円増加	H30： 6,205億円	R2：6,240億円	R2：6,225億円	
施策① 企業誘致の推進	第5工業団地就業者数 OR6までに85人増加	H30： 1,115人	R2：1,143人	R2：1,058人	
	大和田産業団地就業者数 OR6までに29人増加	H30：521人	R2：531人	R2：518人	
	新産業団地分譲率 OR6までに50%とする	権利調査、 基本計画策定、 現地測量等実施	—	—	—
施策② 魅力ある産業の振興	いちご販売額 OR6までに8.9億円増加	H30：81.1億円	R2：82.0億円	R2：78.7億円	
	園芸作物販売額 OR6までに2億円増加	H30：18.0億円	R2：18.0億円	R2：15.1億円	
施策③ 雇用確保の促進	新規就農者数（5か年累計） OR6までに135人とする	H30：110人	R2：115人	R2：80人	
	認定農業者数 OR6までに113人増加	H30：557人	R2：570人	R2：529人	
	創業者数（創業支援事業計画に基づき支 援した人数） OR6までに3人増加	H30：5人	R2：6人	R2：4人	
【基本目標2】 真岡市へ新しいひとの流れをつくる	東京圏への転出超過 OR6までに転入超過を目指す	H30：△11人	R2：△7人	R2：△126人	
施策④ 観光の振興	年間観光客入込数 OR6までに6万人増加	H30：299万人	R2：301万人	R2：178万人	
	撮影に関する問い合わせ件数 OR6までに6件増加	H30：44件	R2：46件	R2：46件	
施策⑤ ひとの流れの創出	空き家バンク契約件数 OR6までに30件成立	H30：6件	R2：14件	R2：20件	
	真岡市を「いちごのまち」とイメージす る市民の割合 OR6までに19%増加	H30：51.0%	R2：54.8%	R2：56.0%	
	移住相談件数 OR6までに20件増加	H30：25件	R2：32件	R2：22件	
	社会増減率 OR6までに0.08%上昇	H30：0.07%	R2：0.10%	R2：0.12%	
施策⑥ 地元採用・就労の拡大	若者・子育て世代定住促進住宅 取得支援件数 OR6までに65件増加	H30：535件	R2：545件	R2：566件	
	UIターン就業定住助成交付件数 OR6までに29件増加	H30：1件	R2：10件	R2：9件	
	就労者定住促進奨学金返還支援件数 OR6までに44件とする	H30：4件	R2：18件	R2：18件	

【基本目標3】 結婚、妊娠・出産、子育ての希望を かなえ、だれもが活躍できる 地域社会をつくる	合計特殊出生率 OR6までに上昇を目指す	H29 : 1.47	—	R1 : 1.38		
	真岡市で子育てしたいと思う親の割合 OR6までに1.3%増加	H30 : 96.7%	R2 : 96.9%	R2 : 97.8%		
	施策⑦ 結婚、妊娠・出産、子育ての支援	真岡市で子育てしたいと思う親の割合 OR6までに1.3%増加	H30 : 96.7%	R2 : 96.9%	R2 : 97.8%	
		待機児童数 OR6までに0人とする	H30 : 5人	R2 : 0人	R2 : 0人	
	施策⑧ 学校教育・生涯学習の充実	高校生の海外留学支援（累計） OR6までに50人以上とする	H30 : 6人	R2 : 15人	R2 : 15人	
	学習用PCの導入率 OR1までに各小中学校で1人1台とする	H30 : 6.2人/台	R2 : 1人/台	R2 : 1人/台		
施策⑨ だれもが活躍できる環境づくり	男女の固定的役割分担意識は解消されて いると感じている市民の割合 OR6までに7.7ポイント増加	H30 : 52.3%	R2 : 54.3%	R2 : 52.1%		
【基本目標4】 安心して暮らしやすい時代にあった 地域をつくる	自然災害から安全度が高いと思っている 市民の割合 OR6までに7.8ポイント増加	H30 : 77.2%	R2 : 78.7%	R2 : 80.5%		
	健康づくりに取り組んでいる 市民の割合 OR6までに0.6ポイント増加	H30 : 87.4%	R2 : 87.5%	R2 : 88.2%		
	施策⑩ 地域づくりの推進	自治会加入率	H30 : 74.72%	R2 : 73.2%	R2 : 73.3%	
		生活支援体制整備事業実施地区数 OR6までに2地区増加	H30 : 3地区	R2 : 4地区	R2 : 4地区	
		国際交流を行っている団体数 OR6までに5団体増加	H30 : 20団体	R2 : 21団体	R2 : 10団体	
	施策⑪ 公共交通ネットワークの整備	公共交通が利用しやすいと感じている市 民の割合 OR6までに7.1ポイント増加	H30 : 32.9%	R2 : 34.3%	R2 : 32.5%	
	施策⑫ 防犯防災対策の充実強化	自然災害から安全度が高いと思っている 市民の割合 OR6までに7.8ポイント増加	H30 : 77.2%	R2 : 78.7%	R2 : 80.5%	
		防災ラジオ設置台数 OR6までに15,210台設置 (当初2,200台)	H30 : —	R2 : 4,562台 (当初2,000台)	R2 : 3,305台	
	施策⑬ 健康で安心して暮らせる社会の 形成	特定健診受診率 (国民健康保険被保険者) OR6までに15.2ポイント増加	H29 : 44.8%	R2 : 49.2%	R2 : 37.3%	
		緊急通報システム設置数（累計） OR6までに620台とする	H30 : 380台	R2 : 460台	R2 : 467台	
	施策⑭ 未来技術を活用したまちづくりの 推進	いちご販売額 OR6までに8.9億円増加	H30 : 81.1億円	R2 : 82.0億円	R2 : 78.7億円	
		AI・RPAを活用したシステム数 OR6までに10種増加	H30 : —	R2 : 5種	R2 : 8種	

【凡例：進捗】 ◎ 進捗状況 = (実績値③ - 基準値①) / (目安値② - 基準値①) × 100

	進捗状況が80% 以上 (おおむね順 調)		進捗状況が 50%以上、 80%未満 (やや遅れている)		進捗状況が 50%未満 (遅れている)	—	実績等なし
---	--------------------------------	---	---------------------------------------	---	---------------------------	---	-------